

# TOSKANIA



Fabryka Frontów Meblowych



grubość szuflady	22 mm
------------------	-------

grubość front	22 mm
---------------	-------

	słoje pionowo *	słoje poziomo *
max. wysokość	2500	1243
max. szerokość	1243	2500

\* nie dotyczy folii poprzecznych

wykończenie :

folie jednobarwne, drewnopodobne i matowe	TAK
---	-----

folie wysokopółgłowe	---
----------------------	-----

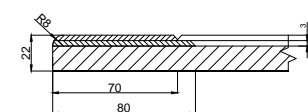
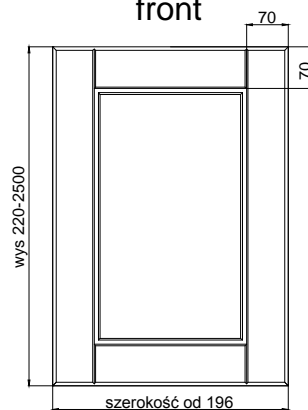
lakier matowy	---
---------------	-----

możliwość patynowania (folia, lakier)	TAK
---------------------------------------	-----

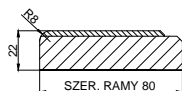
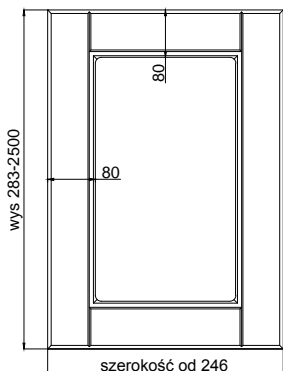
## szuflady



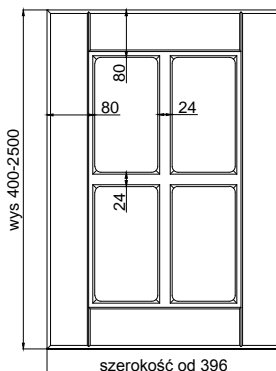
## front



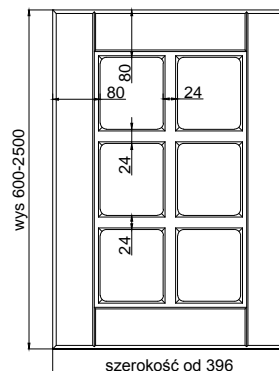
## witryna



## szpros 4 okna



## szpros 6 okien



## DODATKOWE MOŻLIWOŚCI WYKONANIA

### FRONTY GIĘTE

R 240 ZEW, R240 WEW	TAK
"S"	---
R 450 ZEW, R 450 WEW	---
R 1000 ZEW, R 1000 WEW	---

### POZOSTAŁE KSZTAŁTY ELEMENTÓW

ŁUK KOMPLET	---
DRZWI KOMPLET	---
DRZWI DWA ŁUKI	---
LISTWA POD WINO	TAK

WYCIĘCIE NA PALEC	TAK
WITRYNA KOMPLET	---
WITRYNA DWA ŁUKI	---
WITRYNA SZPROS	TAK