

PAO

wiech 

Fabryka Frontów Meblowych



wykończenie :

folie jednobarwne, drewnopodobne i matowe **TAK**

folie wysokopółyskowe **TAK**

lakier matowy **TAK**

możliwość patynowania (folia) ---

grubość szuflady	18 mm	
------------------	-------	--

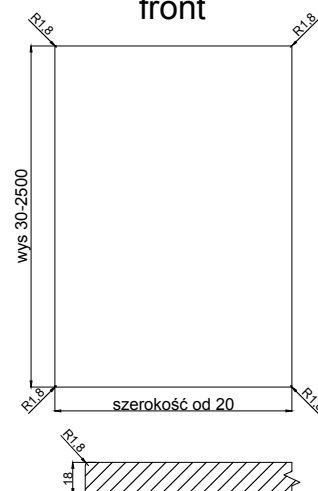
grubość front	18 mm	
---------------	-------	--

max. wysokość	1243	1243
max. szerokość	1243	1243

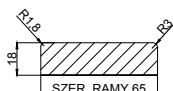
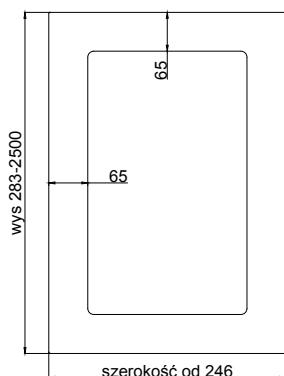
szuflada



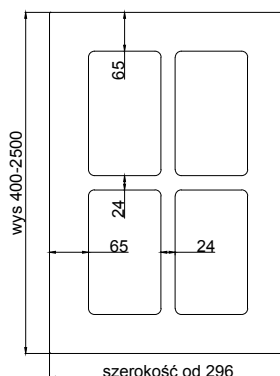
front



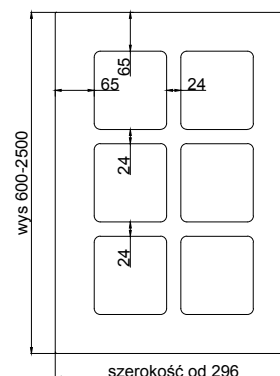
witryna



szpros 4 okna



szpros 6 okien



DODATKOWE MOŻLIWOŚCI WYKONANIA

FRONTY GIĘTE

R 240 ZEW	TAK
R 240 WEW, "S"	TAK
R 450 ZEW, R 450 WEW	TAK
R 1000 ZEW, R 1000 WEW	TAK

POZOSTAŁE KSZTAŁTY ELEMENTÓW

ŁUK KOMPLET	TAK
DRZWI KOMPLET	TAK
DRZWI DWA ŁUKI	TAK
LISTWA POD WINO	TAK

WYCIĘCIE NA PALEC	TAK
WITRYNA KOMPLET	TAK
WITRYNA DWA ŁUKI	TAK
WITRYNA SZPROS	TAK