

UF5

front foliowany

wiech 

Fabryka Frontów Meblowych



grubość szuflady	22 mm
------------------	-------

grubość front	22 mm
---------------	-------

max. wysokość	2500	1243
max. szerokość	1243	2500

wykończenie :

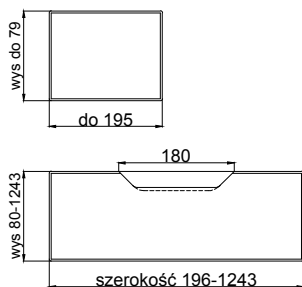
folie jednobarwne, drewnopodobne i matowe	TAK
---	-----

folie wysokopółyskowe	TAK
-----------------------	-----

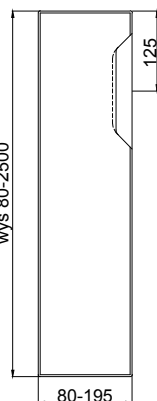
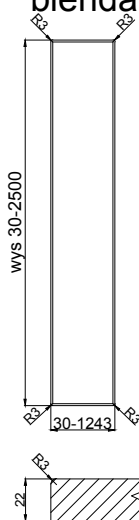
lakier matowy	TAK
---------------	-----

możliwość patynowania (lakier)	---
--------------------------------	-----

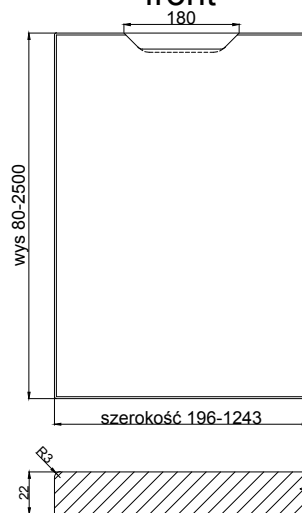
szuflady



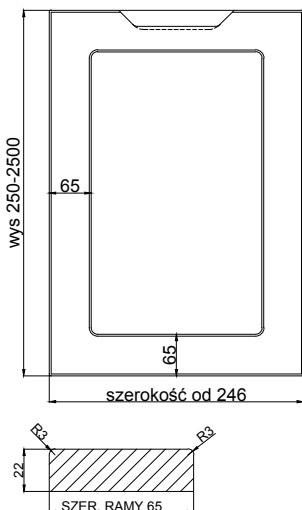
blenda



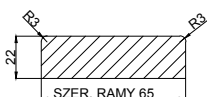
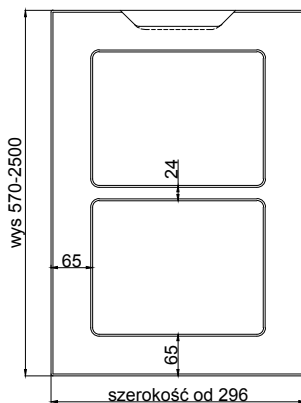
front



witryna



szpros



DODATKOWE MOŻLIWOŚCI WYKONANIA

FRONTY GIĘTE

R 240 ZEW, R240 WEW	---
R 240 WEW, "S"	---
R 450 ZEW, R 450 WEW	---
R 1000 ZEW, R 1000 WEW	---

POZOSTAŁE KSZTAŁTY ELEMENTÓW

ŁUK KOMPLET	---
DRZWI KOMPLET	---
DRZWI DWA ŁUKI	---
LISTWA POD WINO	TAK

WYCIĘCIE NA PALEC	TAK
WITRYNA KOMPLET	---
WITRYNA DWA ŁUKI	---
WITRYNA SZPROS	TAK